

Родительски й контроль

КАК СДЕЛАТЬ ИНТЕРНЕТ ДРУГОМ ВАШЕГО
РЕБЕНКА

Ребенок и интернет: как ограничить доступ?

Существует несколько способов ограничить доступ ребенка к сомнительной информации.

В состав новых операционных систем, а также антивирусных программ (Kaspersky Internet Security, Norton Internet Security) включены так называемые средства Parental Control (Родительский контроль), которые позволяют фильтровать материалы.

Есть и специальные программы, предназначенные исключительно для родительского контроля (КиберМама, Kids Control, ChildWebGuardian).

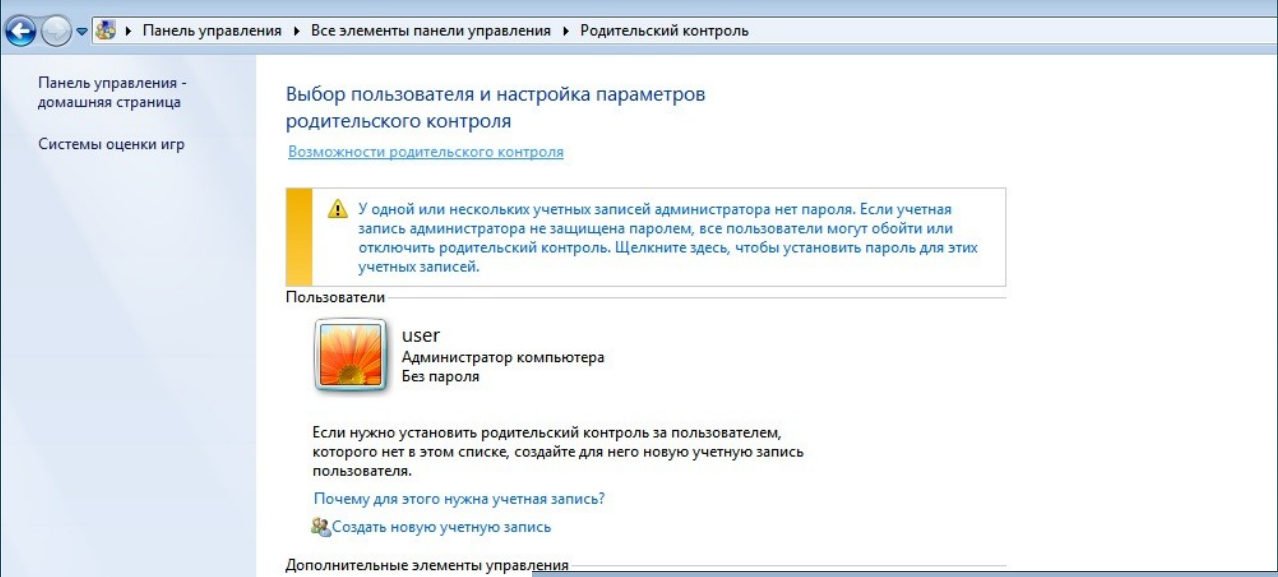
С их помощью Вы можете:

- ▶ Блокировать доступ к нежелательным интернет-ресурсам.
- ▶ Запретить доступ к конкретным программам.
- ▶ Запретить доступ к определенным играм.
- ▶ Вести отчет о работе ребенка в Интернете. С его помощью Вы будете знать, какие сайты в Интернете посещает Ваш ребенок.
- ▶ Ограничить время пребывания за компьютером, задать дни недели и разрешенные часы доступа. По истечении этого времени происходит принудительный выход из системы.

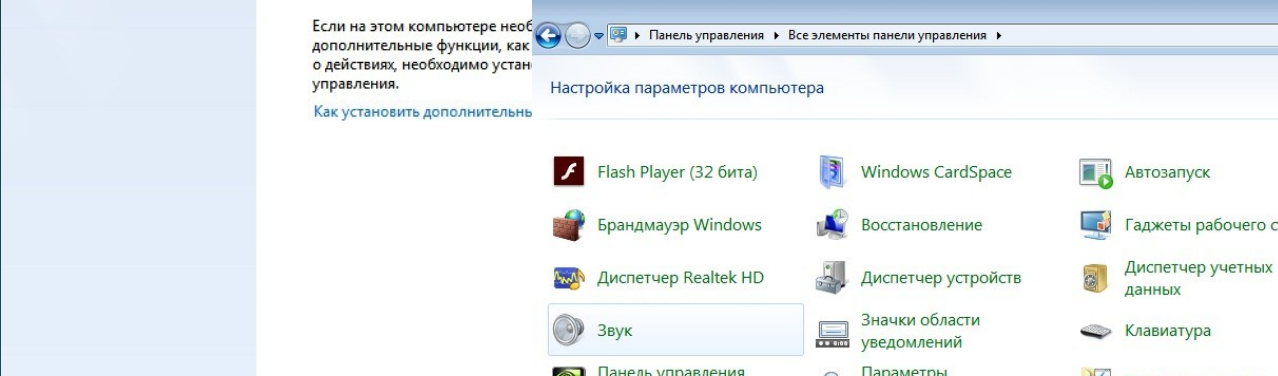
Согласись, это весьма полезная функция.

▶ РОДИТЕЛЬСКИЙ КОНТРОЛЬ ПОЛЕЗНО, НО НЕСТАНДАРТНО

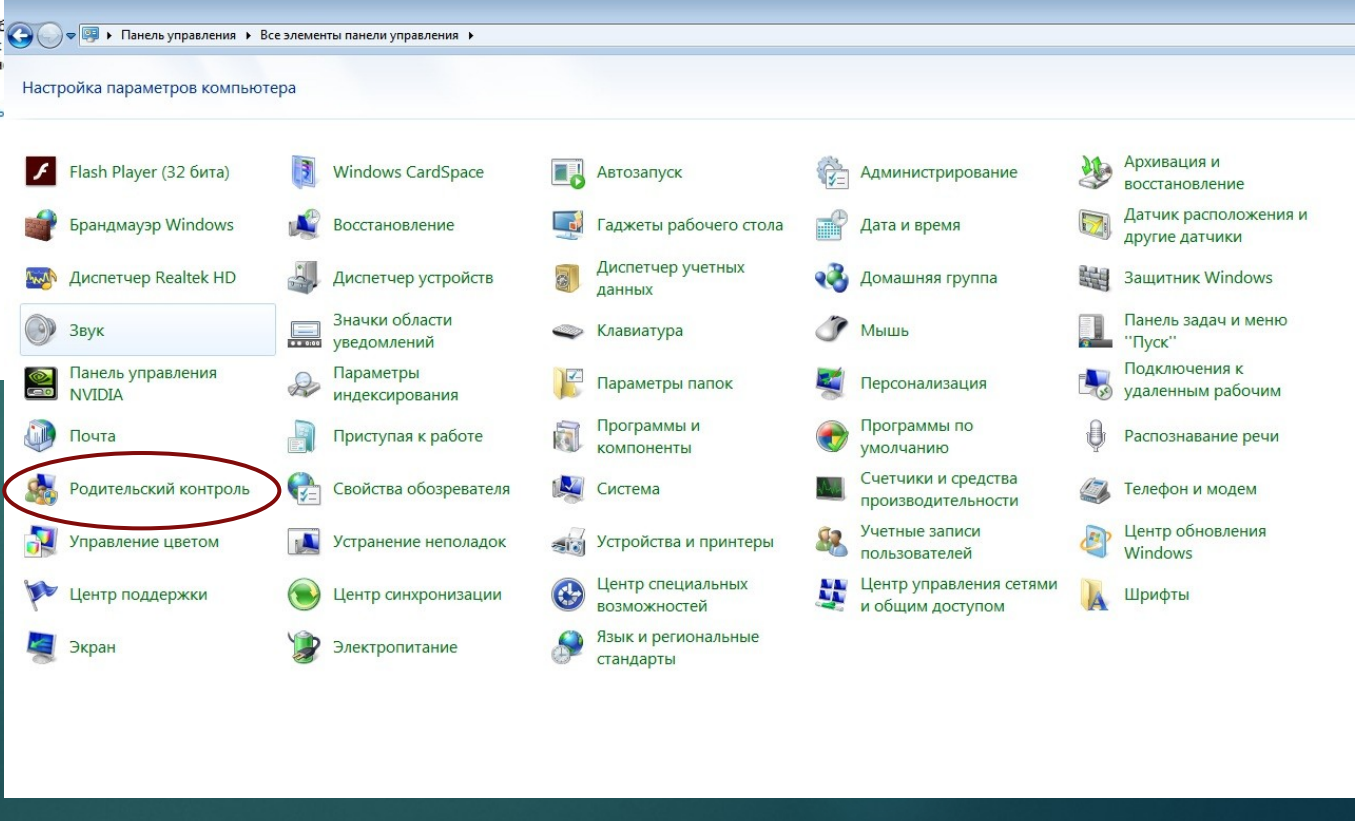




При помощи
родительского контроля
можно регулировать
использование
компьютера детьми.



Например, можно
назначить интервалы
времени, в течение
которых дети могут
пользоваться
компьютером, а также
определить, какими
играми и программами
они могут
пользоваться.

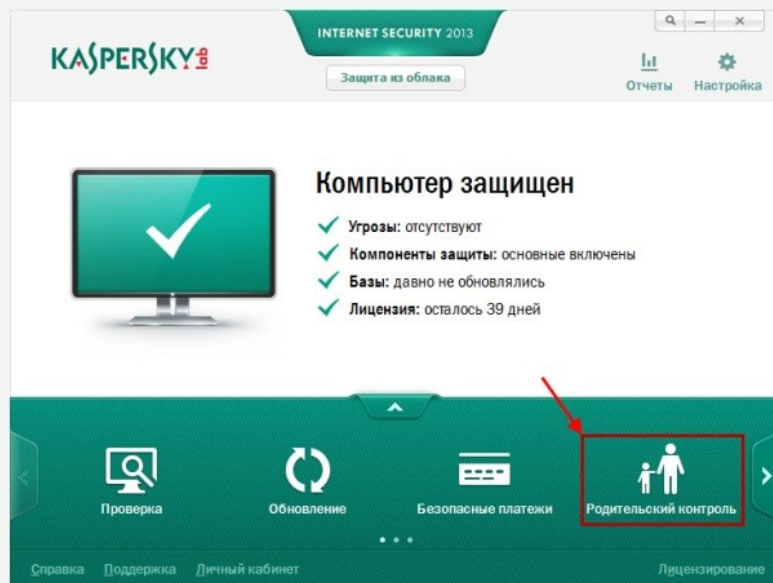


- Файлы и информация
- Системные требования
- Общие вопросы
- Видеоинструкции
- Форум
- Запрос в Поддержку
- Борьба с вирусами

1. Из главного окна программы

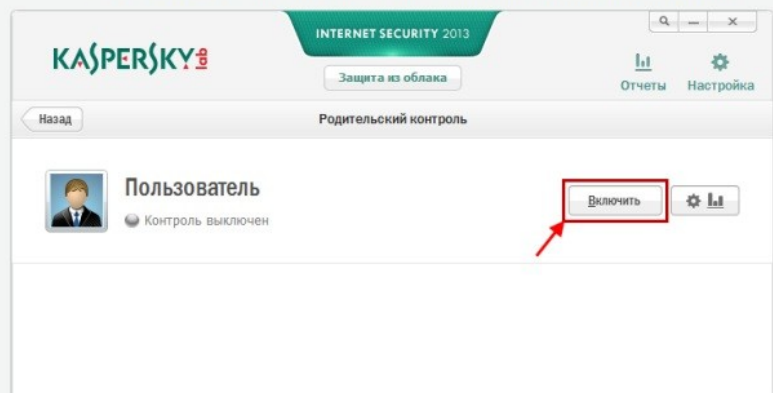
Чтобы включить/выключить работу компонента **Родительский контроль** из главного окна программы, выполните следующие действия:

1. Откройте главное окно программы.
2. В главном окне нажмите на кнопку **Родительский контроль**.



3. В правой части главного окна программы напротив имени выбранного пользователя выполните следующие действия:

- Нажмите на кнопку **Включить**, если вы хотите включить **Родительский контроль**.



Родительский контроль – это компонент программы **Kaspersky Internet Security**, позволяющий установить для каждой учетной записи на компьютере ограничения доступа использования компьютера и интернета.

Настройки поиска

Результаты поиска

Языки

Справка

Безопасный поиск

Безопасный поиск позволяет блокировать неприемлемый контент и изображения сексуального характера в результатах поиска Google. Эта функция не гарантирует стопроцентную защиту, но скрывает большую часть подобного контента.

Выключить Безопасный поиск [Включить защиту настроек Безопасного поиска](#)

Живой поиск

Использовать Живой поиск:

Только на мощных компьютерах
Живой поиск включен. Чтобы выключить его, выберите пункт "Никогда" ниже.

Всегда

Никогда

Результатов на странице



При использовании Я Google на странице поиска показывается 10 сайтов.

Персональные результаты

Персональные результаты. Находите в Google ссылки, картинки и видео, которыми поделились ваши друзья в соцсетях.

Показывать персональные результаты

Не показывать персональные результаты

Озвучивание результатов

Озвучивать результаты при голосовых запросах

Озвучивать результаты голосового поиска

Только текст

Настройка фильтрации поиска в браузере позволит заблокировать неприемлемый контент и изображения сексуального характера в результатах поиска.

Настройка результатов поиска

Найденный документ

Описание документа

стандартное расширенное

Страница результатов

Открывать найденное

в новом окне в этом же окне

Документов на странице

10 20 30 50

Показывать графические баннеры и картинки

Показывать пиктограммы сайтов

Язык интерфейса

русский украинська казак беларуская татар

Интерфейс

стандартный без AJAX

Область поиска

Язык найденных документов

любой выборочно

- английский русский
- белорусский татарский
- казахский украинский
- немецкий французский

Фильтрация страниц ?

Семейный поиск Умеренный фильтр Без ограничений

Исправление запроса ?

автоматически подсказывать варианты

Персональный поиск

учитывать мою историю поиска в результатах ?

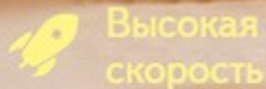
показывать мои любимые сайты в подсказках ?

показывать мои запросы в подсказках ?

включить клавиатурное управление

Яндекс.DNS

Безопасный домашний интернет



Высокая
скорость

+



Защита от вирусов
и мошенников

+



Безопасность
для детей

3

режима

Базовый

77.88.8.8

77.88.8.1

Быстрый и надежный DNS

Безопасный

77.88.8.88

77.88.8.2

Без мошеннических сайтов
и вирусов

Семейный

77.88.8.7

77.88.8.3

Без сайтов для взрослых
и вирусов

Еще один сервис, который поможет повысить нашу с вами безопасность. Это сервер Яндекс DNS. Сервер Яндекс DNS предлагает нам три режима работы: Базовый, Безопасный, Семейный. Настроить Яндекс DNS можно как для персонального компьютера, так и для Wi-Fi роутера, чтобы выбранный режим распространялся на все устройства, подключенных к Wi-Fi роутеру. Подробнее об этом <https://dns.yandex.ru>.

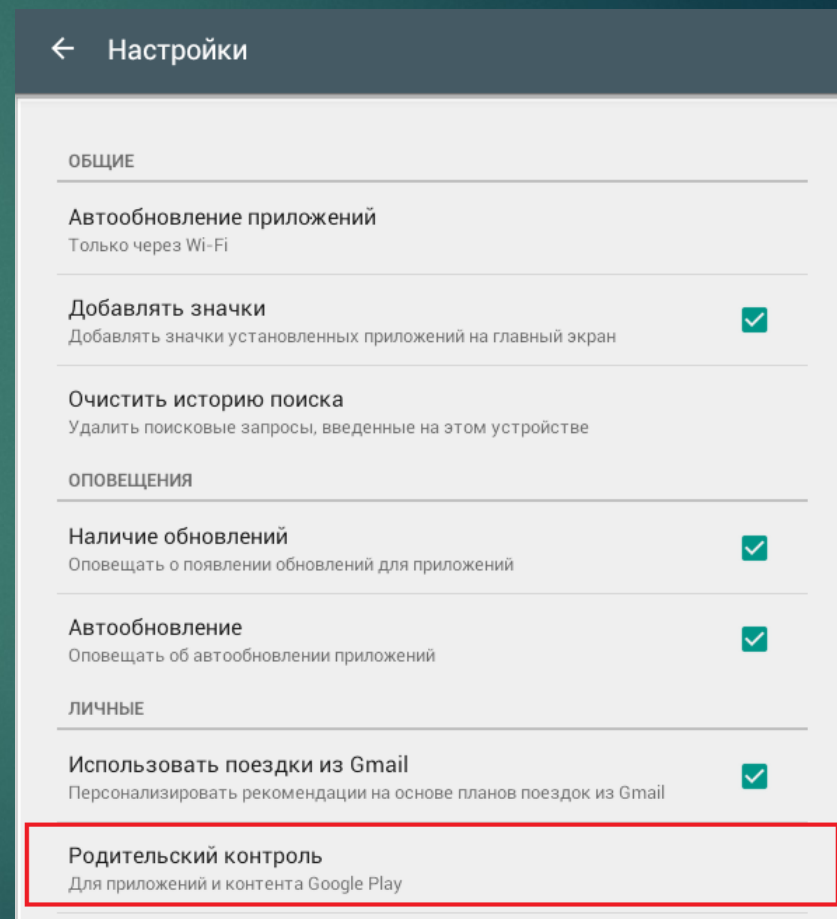
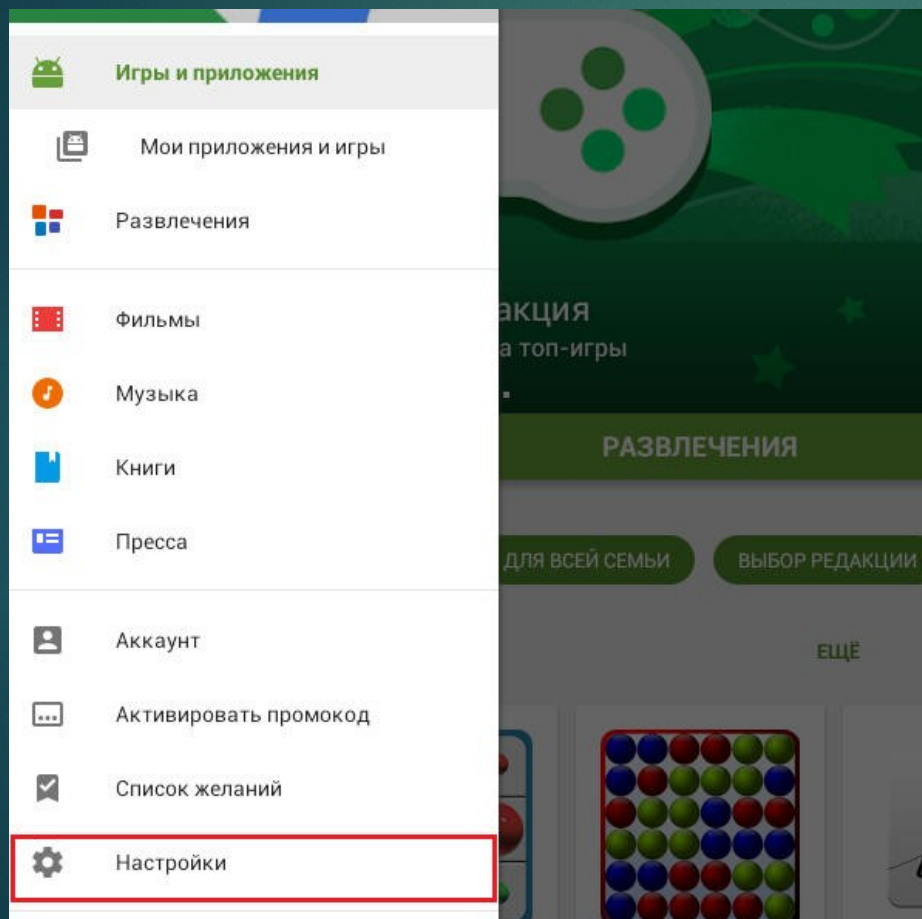
KinderGate

РОДИТЕЛЬСКИЙ КОНТРОЛЬ



KinderGate Родительский Контроль – программное решение, обеспечивающее контроль действий несовершеннолетних детей в интернете. Продукт предназначен для домашних пользователей и образовательных учреждений.

Самое простое средство родительского контроля присутствует в Андроиде по умолчанию — это одна из функций Google Play. С его помощью можно запретить установку приложений, которые не подходят ребенку по возрасту.



Google Play

Поиск

Приложения

Категории

Главная

Топ приложений

Новинки

Мои приложения

Play Маркет

Игры

Для всей семьи

Выбор редакции

Аккаунт

Промокоды

Список желаний

Мои действия

Руководство для родителей

Родительский Контроль

Parental Control Образование

★★★★★ 2 349

3+

Есть платный контент.

Приложение совместимо с вашим устройством.

Добавить в список желаний

Установить

Красивое детское оформление

Детский Лаунчер с Родительским Контролем - очень красивая оболочка, которая блокирует приложения, запрещенные ребенку, ограничивает время пользования приложениями, отслеживает местоположение ребенка и многое другое.



ЧТО МОЖЕТ SAFE LAGOON?

БЛОКИРОВКА ОПАСНОГО КОНТЕНТА

Защитите Вашего ребёнка от порнографии и любого другого опасного контента в Интернете.



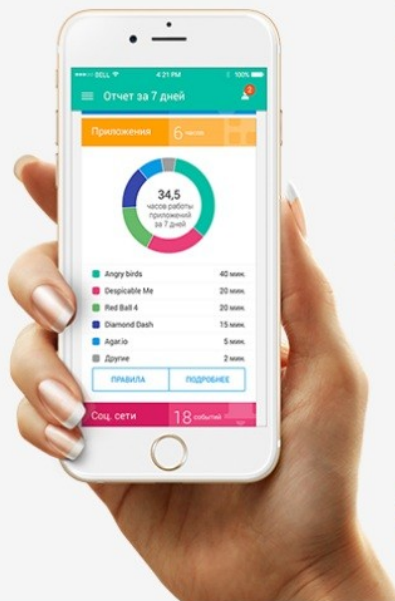
GPS ТРЭКЕР

Определите местоположение устройства Вашего ребёнка - будьте в курсе его перемещений.



УДАЛЁННЫЙ КОНТРОЛЬ ЧЕРЕЗ ПРИЛОЖЕНИЕ

Приложение Safe Lagoon для родителей всегда с Вами. Управляйте телефоном ребёнка прямо из кармана!



БЕЗОПАСНОСТЬ В СОЦИАЛЬНЫХ СЕТЯХ

Узнайте, чем живёт Ваш ребёнок в социальных сетях - Вконтакте, YouTube, Instagram, Viber, WhatsApp, Skype, Facebook Messenger.



МОНИТОРИНГ МГНОВЕННЫХ СООБЩЕНИЙ*

Safe Lagoon поможет отследить подозрительные сообщения в мессенджерах (Viber, WhatsApp, Skype, Facebook) и защитить Вашего ребенка от злоумышленников.



РАСПРЕДЕЛЯЙТЕ ВРЕМЯ РАЗУМНО

Создайте расписания для приложений, игр и Интернета, которые Вы посчитаете правильными.



Десять правил безопасности для детей в Интернете*



1

Посещайте сеть вместе с детьми, поощряйте их делиться опытом использования Интернета

2

Научите детей доверять интуиции - если их в Интернете что-либо беспокоит, пусть сообщают вам

3

Помогите ребенку зарегистрироваться в программах, требующих регистрационного имени и заполнения форм, не используя личной информации (имя ребенка, адрес электронной почты, номер телефона, домашний адрес). Для этого можно завести специальный адрес электронной почты

4

Настаивайте, чтобы дети никогда не давали своего адреса, номера телефона или другой личной информации, например, места учебы или любимого места для прогулки

5

Объясните детям, что в Интернете и реальной жизни разница между правильным и неправильным одинакова

6

Детям никогда не следует встречаться с друзьями из Интернета, так как эти люди могут оказаться совсем не теми, за кого себя выдают

7

Скажите детям, что далеко не все, что они читают или видят в Интернете, - правда, приучите их спрашивать вас, если они не уверены

8

Контролируйте действия детей с помощью современных программ, которые отфильтруют вредное содержимое, помогут выяснить, какие сайты посещает ребенок и что он там делает

9

Настаивайте, чтобы дети уважали чужую собственность, расскажите, что незаконное копирование музыки, компьютерных игр и других программ - кража

10

Научите детей уважать других, убедитесь, что они знают о том, что правила хорошего тона действуют везде - даже в виртуальном мире

