


# День защиты детей

Общешкольное мероприятие

Разработала: Стрекаловских Н.В.

# Опасности и риски подстерегают человека

- На улице;
- В собственной квартире;
- На тротуаре;
- В транспорте;
- На воде;
- В воздухе;
- В безлюдном лесу;
- В городской толпе;
- При эксплуатации приборов;
- В деловых и личных отношениях.



# **ДОРОЖНАЯ БЕЗОПАСНОСТЬ**



# Правила безопасного поведения в общественном транспорте:

- Ожидать транспорт в специально отведенном месте – на остановках.
- Ожидая автобус, не стоять близко к краю тротуара.
- Проходить в салон не толкаясь.
- Подходить к двери автобуса только после полной его остановки.
- При выходе из транспортного средства не задерживаться.
- При выходе из автобуса опасно суетиться, т.к. можно споткнуться.

# Места перехода проезжей части:

- Пешеходный переход («Зебра»);
- По зеленому сигналу светофора;
- По разрешающему движению сигналу регулировщика.



- Велосипед – это транспортное средство, которое является источником повышенной опасности.
- Катание на роликах, самокатах, скейтбордах разрешено только на специальных площадках.
- Необходимо использовать специальное снаряжение: шлем, наколенники, налокотники.



**ПОЖАРНАЯ  
БЕЗОПАСНОСТЬ**



# Причины пожаров

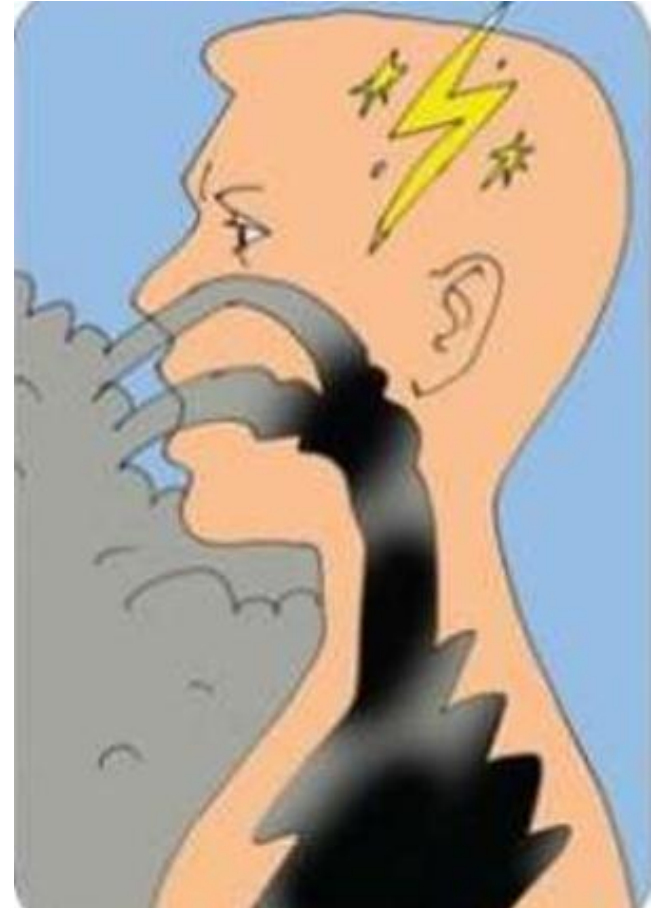
- Неосторожное обращение с огнем;
- Неисправность электрооборудования;
- Неисправность печного отопления;
- Шалость детей с огнем
- Поджоги.





# Опасные факторы пожара

- Пламя;
- Температура;
- Пониженная концентрация кислорода;
- Токсические продукты горения
- Дым
- Взрыв.



# Правила безопасного обращения с электрической энергией

- Порядок включения электроприбора в сеть: шнур сначала подключайте к прибору, а затем к сети. Отключение прибора производится в обратном порядке.
- Не вставляйте штепсельную вилку в розетку мокрыми руками.
- Не прикасайтесь к нагреваемой воде и сосуду (если он металлический) при включенном в сеть электронагревателе.
- Не ставьте включенную электроаппаратуру на край ванны с водой или в непосредственной близости от нее.
- Не пользуйтесь электроприборами с поврежденной изоляцией.
- Не пользуйтесь электроутюгом, плиткой, чайником, паяльником, без специальных негорючих подставок.
- Не оставляйте без присмотра включенные в сеть электронагревательные приборы.
- Не используйте бумагу или ткань в качестве экрана или абажура электролампочки.
- Уходя из дома, выключайте свет и электроприборы.

# Основные правила безопасного обращения с газовыми приборами

- Запрещается включать газовые приборы и пользоваться ими детям и лицам, не знакомым с устройством этих приборов.
- При появлении запаха газа нужно прекратить использование газовых приборов (выключить их).
- Обнаружение утечки газа производится специалистом.
- При ощущении в помещении запаха газа во избежание взрыва нельзя зажигать спички, зажигалки, пользоваться электровыключателями, входить с открытым огнем или с сигаретой.
- Если утечка газа произошла из открытого крана на газовом приборе его нужно закрыть, тщательно проветрить помещение, и только после этого можно зажигать огонь.
- В случае утечки газа в результате повреждения газовой сети или прибора пользованием ими необходимо прекратить, проветрить помещение и немедленно вызвать аварийную газовую службу.
- Газовую плиту необходимо содержать в чистоте.
- Расстояние от газовой плиты до стены (перегородки) должно быть не менее 5 см.

# Порядок действия при пожаре

- Если вы почувствовали запах гари, постарайтесь быстро установить, где находится очаг горения или тления.
- Вызовите пожарную охрану
  - Необходимо сообщить адрес, объект, что горит, свою фамилию и телефон.



# Что не следует делать при пожаре

- Поддаваться панике;
- Переоценивать свои силы и возможности;
- Рисковать своей жизнью, спасая имущество;
- Заниматься тушением огня, не вызвав предварительно пожарных;
- Тушить водой электроприборы, находящиеся под напряжением;
- Прятаться в шкафах, кладовых, забиваться в углы и т.п.;
- Пытаться выйти через задымленную лестничную клетку;
- Пользоваться лифтом;
- Спускаться по веревкам, простыням, водосточным трубам с этажей выше третьего;
- Открывать окна и двери;
- Выпрыгивать из окон верхних этажей.

# Порядок действий при пожаре в учреждении с массовым скоплением людей

- Если вы услышали крики: «Пожар!», «Горим!» либо сами почувствовали запах дыма, увидели пламя. Спокойно покиньте помещение наиболее безопасным путем.
- Позвоните в пожарную охрану.
- Оказавшись в толпе, согните руки в локтях и прижмите их к бокам, сжав кулаки.
- Не входите туда, где большая концентрация дыма.
- Не пытайтесь спастись на вышележащих этажах и удаленных помещениях.
- Если вы не можете покинуть здание, ждите помощи пожарных.



**ТЕРРОРИЗМ**



# Терроризм

- Преступное деяние, состоящее в применении насилия или в угрозе насилием в отношении отдельных лиц либо группы лиц, сопровождающееся устрашением населения и преднамеренным созданием обстановки страха, подавленности, напряженности с целью оказания воздействия на принятие решений, выгодных для террористов и отличающееся повышенной общественной опасностью и публичным характером его совершения.



# Общие правила безопасности

- Обращайте внимание на подозрительных людей, предметы, на любые подозрительные мелочи. Сообщайте обо всем подозрительном сотрудникам правоохранительных органов.
- Никогда не принимайте от незнакомцев пакеты и сумки, не оставляйте свой багаж без присмотра.
- У семьи должен быть план действий в чрезвычайной обстановке.
- Необходимо назначить место, где вы сможете встретиться с членами семьи в экстренной ситуации.
- В случае эвакуации возьмите с собой набор предметов первой необходимости и документы.
- Всегда узнавайте, где находятся резервные выходы из помещения.
- В доме необходимо укрепить и опечатать входы в подвалы и на чердаки, установить домофон, освободить лестничные клетки и коридоры от загромождающих предметов.
- Если произошел взрыв, пожар, землетрясение, никогда не пользуйтесь лифтом.

# Правила поведения и действия при угрозе, совершении, последствий совершения террористического акта

- Если вы находитесь в квартире
  - Возьмите личные документы, деньги и ценности;
  - Отключите электричество, воду и газ;
  - Окажите помощь в эвакуации пожилых и тяжело больных людей;
  - Обязательно закройте входную дверь на замок
    - это защитит квартиру от возможного проникновения мародеров;
  - Не допускайте паники, истерик и спешки.

# Как вести себя при терактах

- Только в момент захвата заложников есть реальная возможность скрыться с места происшествия.
- Настройтесь психологически, что моментально вас не освободят, но помните, что освободят обязательно.
- Ни в коем случае нельзя кричать, высказывать свое возмущение.
- Если начался штурм, необходимо упасть на пол и закрыть голову руками, старайтесь при этом занять позицию подальше от террористов, потому что при штурме по ним будут стрелять снайперы.
- Если вы получили ранение, главное – постарайтесь остановить кровотечение, перевязать рану.
- Не следует брать в руки оружие, чтобы вас не перепутали с террористами.
- Не старайтесь самостоятельно оказать сопротивление террористам.
- Фиксируйте в памяти все события, которые сопровождают захват.

# Если обнаружена бомба

- Не курить.
- Не пользоваться электрозажигалками и другими источниками огня или искровоспроизводящими предметами.
- Не трогать руками и не касаться с помощью других предметов.
- Не трясти, не бросать, не сгибать, не открывать.
- Место обнаружения предмета немедленно покинуть, обеспечив охрану.
- Оповестить окружение (сотрудников, членов семьи, других людей).
- Незамедлительно сообщить о случившемся в правоохранительные органы.
- Не подходить к взрывным устройствам и подозрительным предметам.
- Помните: в качестве камуфляжа для взрывных устройств используют обычные бытовые предметы



# БЕЗОПАСНОЕ ПОВЕДЕНИЕ НА ВОДЕ

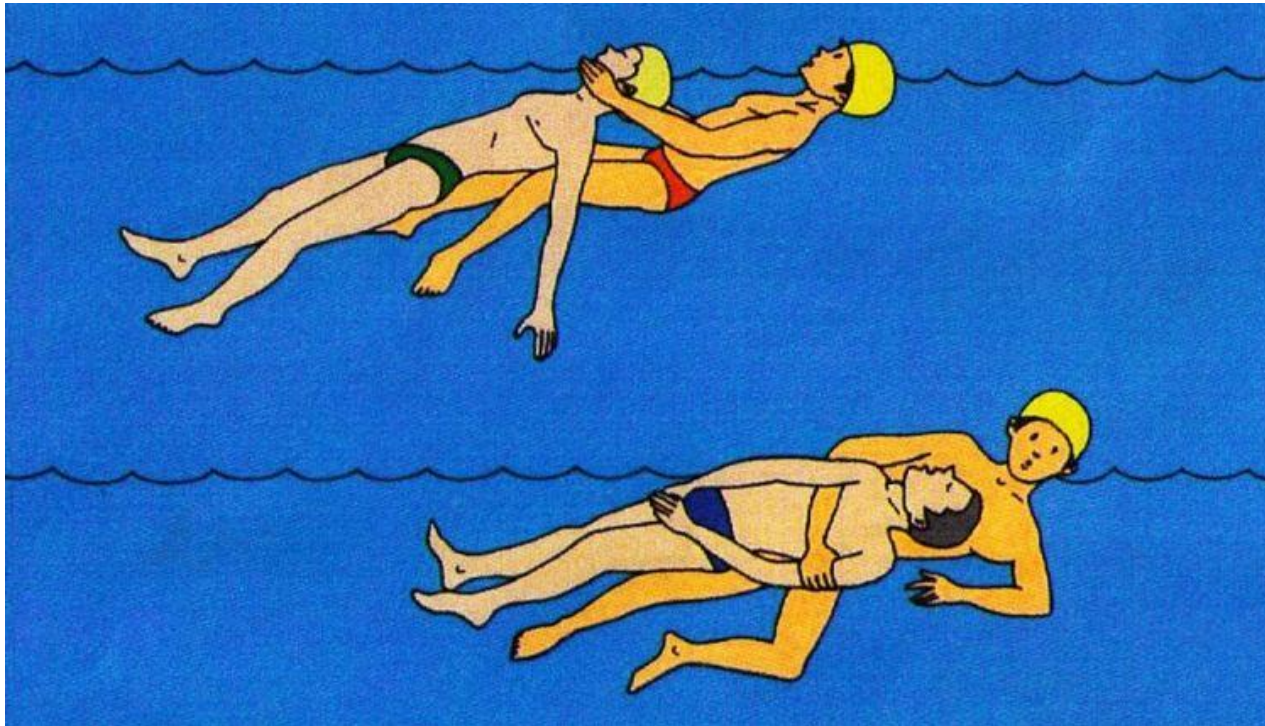
# Причины несчастных случаев на воде

- Переохлаждение;
- Судороги ног;
- Усталость;
- Водовороты.



# Первая помощь на воде

- Подплывать к утопающему нужно очень осторожно и лучше сзади.



# Первая помощь на воде

- На берегу удалите воду из легких. Для этого встаньте на одно колено и положите пострадавшего на животом на бедро согнутой ноги. Затем резким, толчкообразным движениями сожмите с боков грудную клетку пострадавшего.
- Вновь переверните пострадавшего на спину. Сделайте искусственное дыхание.
- Если отсутствует пульс, проведите непрямой массаж сердца.
- При появлении самостоятельного дыхания дайте пострадавшему понюхать ватку, смоченную в нашатырном спирте, согрейте его.



# Первая помощь при:



- Солнечном ударе.
  - Пострадавшего переносят в тень, делают холодные компрессы, вызывают скорую.
- Солнечном ожоге.
  - Промывают кожу, накладывают сухую стерильную повязку, направляют к врачу.
- Обмороке.
  - Вынести на свежий воздух, открыть форточку или окно, расстегнуть ворот, пояс, положить на спину и поднять ноги. Опрыскивать холодной водой лицо и грудь. Осторожно давать нюхать нашатырный спирт на ватке
- Обморожении.
  - Растирать обмороженное место и медленно отогревать пострадавшего. После накладывают стерильную повязку и направляют к врачу.

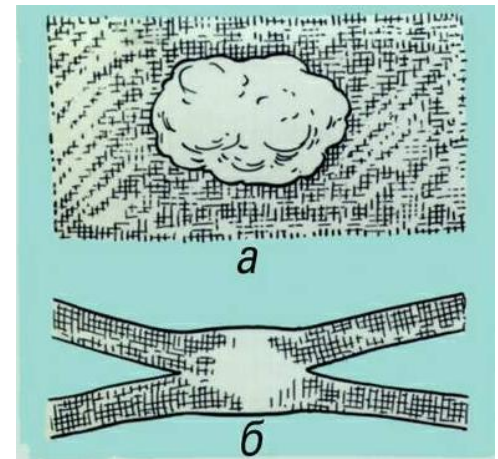
# ПРАКТИКУМ



# Изготовление ватно-марлевой повязки

- 1 вариант:

- Берут кусок марли 100x50 см;
- В средней части куска на площади 30x20 см кладут ровный слой ваты толщиной примерно 2 см;
- Свободные от ваты концы марли (около 30-35 см) с обеих сторон разрезают посередине ножницами, образуя две пары завязок;
- Завязки закрепляют стежками ниток (обшивают).



- 2 вариант:

- Если есть только марля, но нет ваты, можно изготовить марлевую повязку. Для этого вместо ваты на середину куска укладывают 5-6 слоев марли.





# ВИКТОРИНА

# Задание 1. Треугольник огня



- Огню нужны три вещи:
  - Источник тепла: зажженная спичка, открытое пламя, электронагревательный прибор.
  - Горючее: одежда, бутылка бензина, постельное белье, мебель.
  - Кислород, который содержится в окружающем нас воздухе.

- Уберите одну из этих составляющих - и огонь погаснет.

Вопрос: Какого компонента не хватает в следующих ситуациях:

- 1) Когда газовая горелка на плите выключается?
- 2) Если закрыть крышкой загоревшуюся сковороду?
- 3) Если вылить на огонь воду?

# Ответ на задание 1

- 1) Без горючего нечему гореть, а значит - не может быть огня.
- 2) Крышка, положенная на загоревшуюся сковороду, перекрывает доступ кислороду.
- 3) Вода, вылитая на огонь, понижает температуру и устраняет источник тепла.



## Задание 2.

- Восстанови перепутанные буквы в пословице
- Пример: МУА ЕНТ – АКЕЛАК
- Ответ к примеру: УМА НЕТ - КАЛЕКА
- Задание: ДЕБА НЕ ТИДОХИРП ДОАН
- Ответ на задание 2: Беда не приходит одна



- **Задание 3.**
  - Сколько туристов живет в этом лагере?
  - Когда они сюда приехали: сегодня или несколько дней назад?
  - На чем они сюда приехали?
  - Далеко ли от лагеря до ближайшего селения?
  - Куда ушел Шура?
  - Какой на рисунке месяц?



## Ответ на задание 3.

- Туристов четверо (это видно по количеству ложек и тарелок).
- Туристы живут несколько дней. Паук успел свить паутину между деревом и палаткой.
- Они приехали на лодке: возле палатки стоят весла
- Селение близко: из селения пришла курица.
- Шура ловит сачком бабочек.
- Месяц можно установить по лежащему около тарелок спелому арбузу, это август.



**СПАСИБО ЗА ВНИМАНИЕ!**